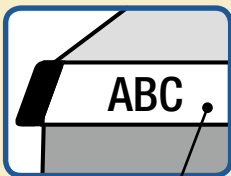


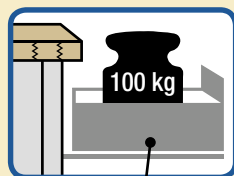
Werkbänke sind trotz hoher Automatisierung nach wie vor unverzichtbare Einrichtungen in Industrie- und Handwerksbetrieben. Achten Sie deshalb bei der Anschaffung darauf, dass die Werkbank in allen Einzelheiten Ihren Anforderungen genügt.



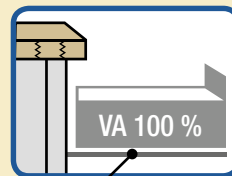
Griffprofil mit Beschriftungsmöglichkeit
 profiled handle with labelling option
 profil de poignée avec possibilité d'inscription



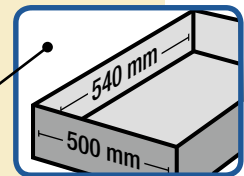
max. Traglast pro Schublade
 max. load per drawer
 max. charge par tiroir



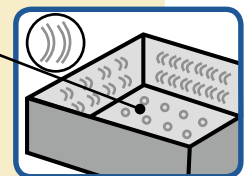
Vollauszug 100 %
 full pull-out 100 %
 coulisses double extension 100%, différentielles



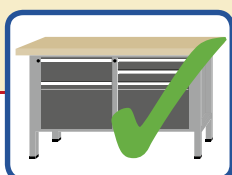
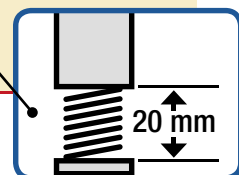
Schubladeninnenmaß
 inner drawer size
 dimensions intérieures du tiroir



Lochböden + Schlitzwände zur individuellen Schubladeneinteilung
 perforated base and slotted sides for individual compartments
 fond perforé et paroi rainurée pour subdivision individuelle



Niveausausgleich
 height adjuster
 compensation de niveau



komplett montiert
 fully assembled
 entièrement monté