





tagewerkbänke



	Version A	Version B
ca. Gewicht (kg)	15	20
bestehend aus:		
Lochblech	1165 x 550 mm (BxT)	1165 x 550 mm (BxT)
E-Leiste	-	2 x 230 V, 1 x CEE 400 V
Halterschiene	-	-
Art.Nr.	340.300	340.301




	Version C	Version D
ca. Gewicht (kg)	20	21
bestehend aus:		
Lochblech	1165 x 550 mm (BxT)	1165 x 550 mm (BxT)
E-Leiste	2 x 230 V, 2 x Schnellkupplung DL	-
Halterschiene	-	2 x
Art.Nr.	340.302	340.303



	Version E	Version F
ca. Gewicht (kg)	25	17
bestehend aus:		
Lochblech	1165 x 550 mm (BxT)	-
E-Leiste	2 x 230 V, 1 x CEE 400 V	-
Halterschiene	2 x	4 x
Art.Nr.	340.304	340.305

Gehäusefarbe:

RAL-Töne



7035

Frontfarben:



3002



5010



5012



5018




5023



6011



7032



7035



9011

Weitere Farben auf Anfrage gegen Mehrpreis.

Farbabweichungen sind drucktechnisch bedingt.

Halterschienen ohne Sichtlagerkästen - Sichtlagerkästen siehe Seite 265.